Sammanställning 2024 – beviljade företagsstöd, stöd till kommersiell service och projektmedel

Företag- och projektfinansiering, Region Västerbotten

region västerbotten

Sammanställning 2024 – beviljade företagsstöd, stöd till kommersiell service och projektstöd
Produktion: Regionala utvecklingsförvaltningen, Region Västerbotten
Figurer och tabeller: Jonas Larsson

Innehållsförteckning

Inledning **4**

Företagsstöd och kommersiell service **7**

Stödportfölj *8*

Återtag och avslagsbeslut - företagsstöd *9*

Fördelning utifrån stödområde *9*

Fördelning per kommun *11*

Fördelning per bransch - företagsstöd *11*

Fördelning företagsstöd utifrån företagsledning, kvinna/man *12*

Beräknad ökning av antalet anställda till följd av beviljat företagsstöd *14*

Fördelning företagsstöd utifrån företagstyp/medfinansiering/nya sökanden *14*

Fördelning per företagsstödsprioritering *15*

Kommersiell service *16*

Utbetalningar – företagsstöd *17*

Projektmedel **18**

Projektstöd genom anslag 1:1, regionala utvecklingsåtgärder *18*

Genomförande av Regional utvecklingsstrategi via projektmedel *19*

Medfinansiering till projekt med stöd från EU-fonder *19*

Fördelning utifrån projekttyp *21*

Fördelning projektmedel per projektägare *22*

Geografisk fördelning av projektmedel per kommun *23*

Uppföljning av Agenda för hållbar regional finansiering - projektfinansiering *24*

Regionala utvecklingsmedel (RUM) **25**

Bilagor **26**

Bilaga 1: beviljade företagsstöd 2024 fördelade på kommun *26*

Bilaga 2: Beviljade projektstöd via anslag 1:1 per RUS-prioritering inklusive delprioriteringar *32*

Bilaga 3: Beviljade projektmedel via anslag 1:1 ..... *33*

Bilaga 4: Beviljade regionala utvecklingsmedel (RUM) *35*

Inledning

Som regionalt utvecklingsansvarig beslutar Region Västerbotten årligen om användningen av anslag 1:1, en av staten tilldelad resurs för genomförande av hållbar regional utveckling i enlighet med Regionala utvecklingsstrategin (RUS). Region Västerbotten beslutar även om användning av egna regionala utvecklingsmedel (RUM). Därutöver beslutar Region Västerbotten om statliga särskilda medel till kommersiell service samt driver projektet Stärkt kapacitet för kommersiell service. Region Västerbotten har även beviljats EU-medel av regionalfonden för Övre Norrland för att vidare beviljas till länets företag via företagsstöd. Denna sammanställning belyser den samlade regionala finansieringen genom företagsstöd, stöd till kommersiell service och projektstöd år 2024.

Låg tillväxt, stabiliserad inflation och sjunkande räntor har präglat den svenska ekonomin 2024 vilket också påverkat den regionala finansieringen. Fortsatt höga priser, svag krona och utmanande säkerhetspolitiskt läge har påverkat både länets näringsliv och projektaktörer inom olika branscher.

Länets aktörer har behövt hantera förutom de regionala utmaningarna med exempelvis kompetensförsörjning och den gröna omställningen även det ekonomiska läget.
De utmaningar som länet mött under året tillsammans med den sänkta stödgraden inom Europeiska regionalfonden för Övre Norrland, det största EU-programmet som Västerbotten omfattas av, har bidragit till att konkurrensen om medel varit hög. Det sammanlagda stödet till företag, inklusive 1:1-medlen och EU-medlen, ökade från 2023.

År 2024 beviljade Region Västerbotten via anslag 1:1 totalt 143 735 859 kr till tillväxt och utveckling i Västerbotten. Investeringar via företagsstöd uppgick till 51 649 509 kr varav 8 421 741 kr beviljades inom kommersiell service medan projektstöd uppgick till 92 086 350 kr inklusive 1 768 724 kr till uppföljning och utvärdering. Utöver anslag 1:1 har 42 961 768 kr i EU-medel beviljats till företag via företagsstöd och 16 125 333 kr kommersiell service särskilda medel år 2024.

Ett mindre antal företagsstöds- och projektstödsärenden återtas årligen efter att de beviljats stöd. Dessa återtaganden kan i mindre utsträckning komma att påverka siffrorna som redovisas.

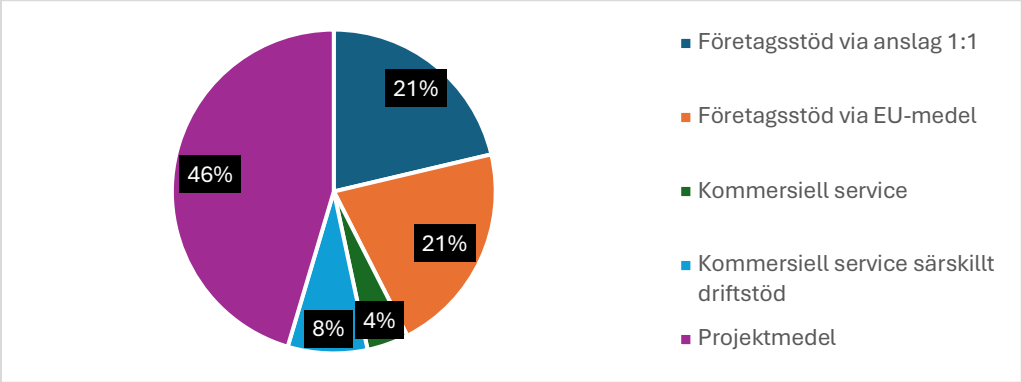

Figur 1: Andel beviljat stöd per stödtyp 2024

Utifrån givna ramar och omvärldsanalys beslutar Regionala utvecklingsnämnden årligen om beslutsutrymmet för de olika stödtyperna inom ramen för anslag 1:1. 2024 gjordes en fördelning främst utifrån det stabiliserande konjunkturläget som bedömdes påverka företagens investeringsvilja, utifrån tillgången till EU-medel till företagsstöd via ett ramprojekt och utifrån det uppskattade ökade behovet av projektmedel i samband med den nyligen startade EU-programperioden samt den sänkta andelen EU-medfinansiering genom Europeiska regionala utvecklingsfonden för Övre Norrland. Analys utifrån dessa faktorer resulterade förutom i ett högt totalt beslutsutrymme, i att andelen projektstöd via anslag 1:1 var något lägre än 2023 medan beviljade företagsstöd steg kraftigt.

Diagrammet nedan (figur 2) visar hur storleken på finansiering per stödtyp varierar från år till år. Det totala utrymmet att bevilja stöd samt fördelning mellan stödtyperna påverkas bland annat av mängden pågående investeringar samt det beräknade stödbehovet baserat på en omvärldsanalys och status hos EU-programmen som Västerbotten omfattas av. Stödet till kommersiell service ökade från 2016 i och med det tillkomna särskilda driftstödet.

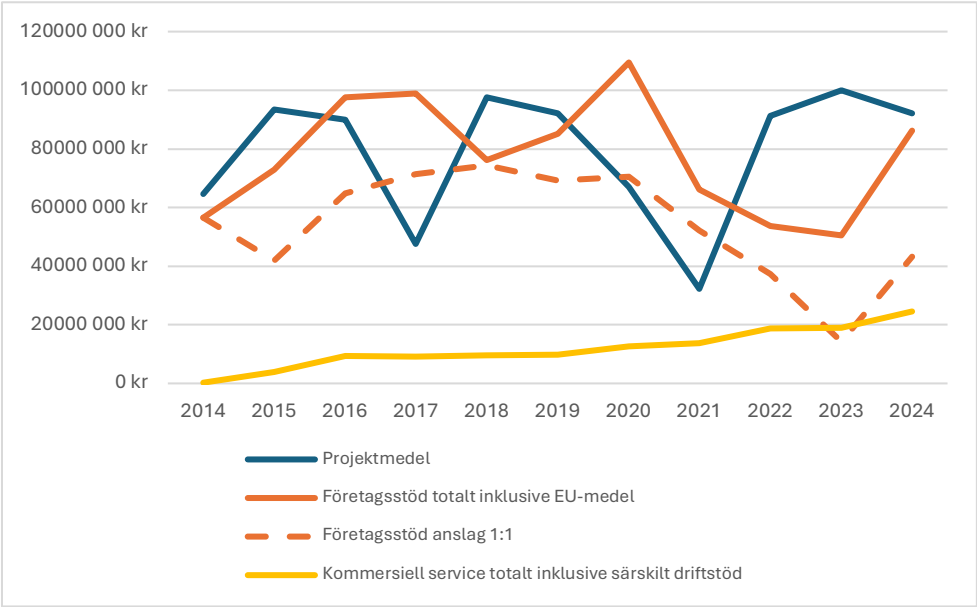

Figur 2: Beviljade stöd 2014 – 2024

Totalt har 1 463 637 797 kr från anslag 1:1 investerats i regional tillväxt och utveckling via företagsstöd och projektmedel under perioden 2014–2024. Utöver anslag 1:1 har 861 425 338 kr i EU-medel beviljats via företagsstöd under samma period.
Mer om beviljade stöd 2024 per stödtyp går att läsa under kapitlen Företagsstöd, Kommersiell service samt Projektmedel.

Företagsstöd och kommersiell service

I detta kapitel ges en sammanställning över de ekonomiska stöd till företag som har beviljats av Region Västerbotten under 2024, inklusive stöd till kommersiell service. Förutsättningarna för dessa stöd regleras via förordningarna SFS 2022:1467, SFS 2022:1468 för företagsstöd samt SFS 2000:284 och SFS 2022:206 för kommersiell service.

Under 2024 har Region Västerbotten beviljat 252 företagsstödsärenden på totalt 110 459 406 kr. Det beviljade beloppet på 110 459 406 kr är totalen av samtliga tillgängliga medel, fördelade enligt följande:

- Anslag 1:1 51 372 305 kr
- EU-medel 42 961 768 kr
- Särskilda medel 16 125 333 kr

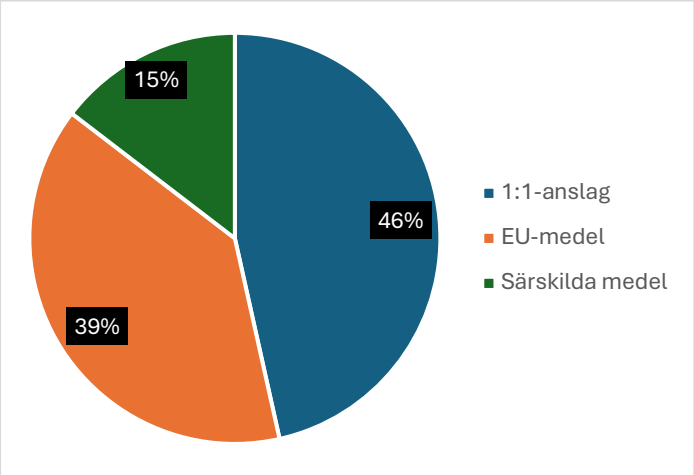

Figur 3: Fördelning av beviljade företagsstöd via Region Västerbotten 2024

För att ge en tydligare bild i vissa delar av sammanställningen kommer kommersiell service att vara borträknat/särredovisad. Fördelningen mellan företagsstöd enligt stödförordning 2022:1467 samt 2022:1468 och kommersiell service enligt stödförordning 2000:284 och 2022:206 ser ut så här (inklusive tilläggsbeslut på företagsstöd á 266 000 kr):

	Antal bifall	**Beviljat belopp**
Företagsstöd	175	85 646 332 kr
Kommersiell service	77	24 547 074 kr
Totalt	**252**	**110 459 406 kr**

Utifrån beviljat stödbelopp och beviljad stödprocent har den totala investeringsstorleken 2024 beräknats till 263 740 591 kr. Det innebär att Region Västerbottens genomsnittliga medfinansieringsgrad är 42 procent, vilket är en ökning från 38 procent 2023.

Stödportfölj

Under 2024 har Region Västerbotten gett bifall för 15 olika stödtyper. I redovisningen nedan är beviljade stöden fördelade i två kategorier: ordinarie företagsstöd och stöden för kommersiell service (blå text).

Tabell 1: Stödportfölj 2024

Bifall per stödtyp	**Antal**	**Summa totalt**	**Andel av totalsumma (%)**
Regionalt investeringsstöd (RIS)	25	47 539 063 kr	43
Särskilt investeringsstöd (SIS)	52	24 735 390 kr	22
Innovationsbidrag	15	7 225 456 kr	7
Innovationscheck	6	283 134 kr	<1
Mikrobidrag	31	878 774 kr	1
Tillväxtcheck	20	1 735 408 kr	2
Konsultstöd	4	468 000 kr	<1
Hållbarhetscheck	8	775 204 kr	1
Energieffektiviseringsstöd	10	1 319 994 kr	1
Tillfällig kompetenscheck	3	670 909 kr	1
Aktiva åtgärder	1	15 000 kr	<1
Tilläggsbeslut till beslut taget 2023		266 000 kr	
Särskilt driftstöd	40	7 928 113 kr	7
Hemsändningsbidrag	14	2 122 813 kr	2
Investeringsstöd kommersiell service	20	14 107 680 kr	13
Servicebidrag	3	388 468 kr	<1
Totalt	**252**	**110 459 406 kr**	

I jämförelse med 2023 är det 24 fler bifall och knappt 41 mkr högre beviljad totalsumma under 2024.

Figur 4 visar fördelning av beviljat belopp 2024 utifrån gruppering av de olika stöden. Där har bland annat Tillväxtcheck och Hållbarhetscheck grupperats i en kategori Egna framtagna stöd.

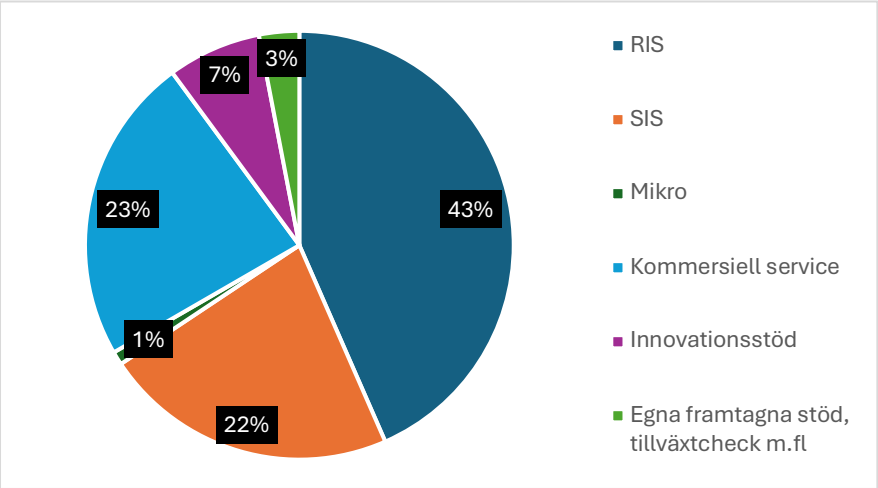

Figur 4: Fördelning av beviljat belopp per stödtyp

Likt tidigare år står RIS, Regionalt investeringsstöd och SIS, Särskilt investeringsstöd för större delen av det beviljade beloppet. RIS som inte är ett försumbart stöd ger Region Västerbotten möjligheten att bevilja stöd till investeringar med total kostnad upp till 25 miljoner kr. Antalet beviljade ärenden är relativt få men beviljas till höga belopp.

Återtag och avslagsbeslut - företagsstöd

Utöver de bifall om stöd som beslutas finns det ärenden som på ett eller annat sätt inte kan beviljas stöd. Det kan exempelvis bero på att det inte är stödberättigade verksamheter eller investeringar, att det inte finns något stödbehov, att det finns lokal konkurrenspåverkan med mera. I de flesta fall kommuniceras detta med intressenter redan innan ansökan skickas in, ofta genom näringslivsfunktionerna ute hos kommunerna. Ibland kommer ansökningar in där det tidigt är tydligt att ingen stödmöjlighet finns. I dessa fall är det vanligt att ärenden, efter kontakt med den sökande återtas.

Under 2024 har 46 avslagsbeslut fattats i Västerbotten, 15 procent av antalet beslutade ärenden. Sammanlagt 18 (39 procent) av dessa har fattats till företag i investeringsområde 1 och 28 (61 procent) i investeringsområde 2. Samtidigt gjordes återtag av ansökningar i 26 ärenden. Det innebär att totalt har 324 inkomna ansökningar om företagsstöd behandlats 2024.

Fördelning utifrån stödområde

I Sverige finns 3 olika stödområden och inom Västerbotten återfinns två av dessa, stödområde 1, lila och stödområde 2, blått (figur 5). I Västerbotten har vi dock valt att kalla dessa för investeringsområden sedan 2019. För Västerbotten ingår kommunerna Sorsele, Storuman, Vilhelmina, Dorotea, Åsele, Lycksele, Malå, Norsjö, Vindeln och Bjurholm i investeringsområde 1 och kommunerna Skellefteå, Robertsfors, Umeå, Nordmaling och Vännäs i Investeringsområde 2. Företag i investeringsområde 1 är prioriterade och kan generellt erhålla en högre stödprocent än företag i investeringsområde 2.

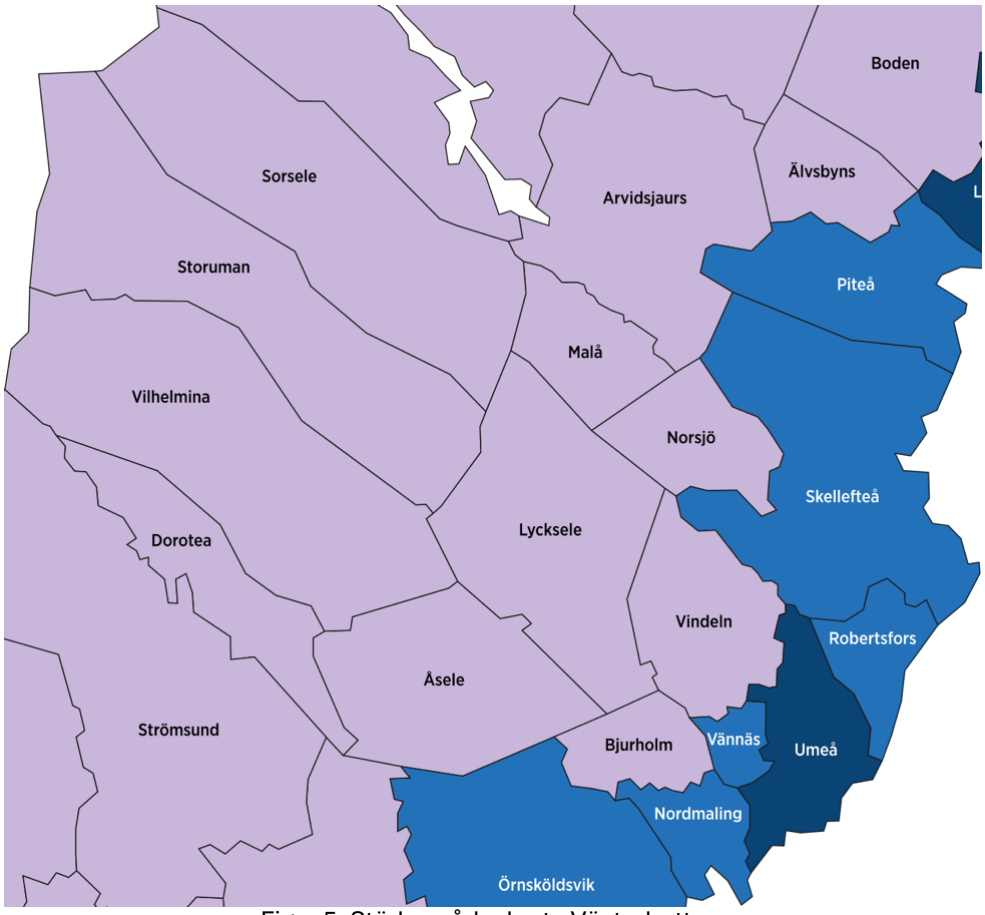

Figur 5: Stödområdeskarta Västerbotten

Under 2024 har 67 procent (73 943 715 kr) av alla beviljade medel i preliminära beslut gått till företag inom investeringsområde 1. Totalt 33 procent (36 249 691 kr) har gått till företag i investeringsområde 2. Den siffran är över satt mål som ligger på en fördelning 60/40 och är ett något bättre utfall än 2023.

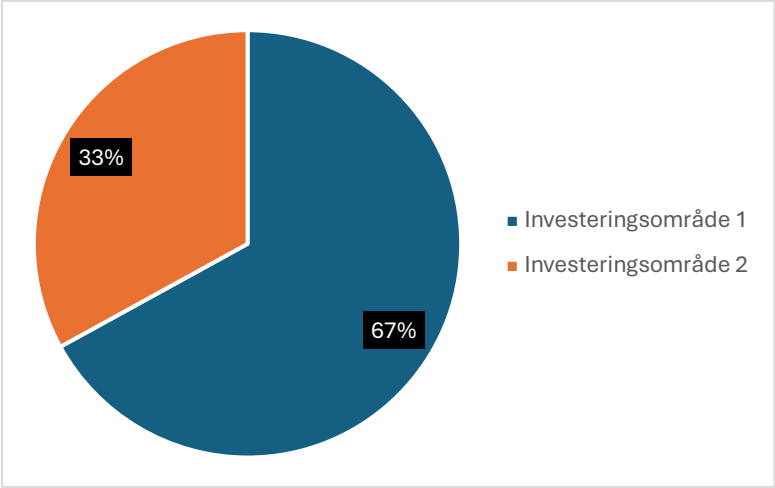

Figur 6: Fördelning av beviljat stöd 2023 mellan investeringsområde 1 och 2

Utifrån befolkningsstatistik och antalet arbetsställen som finns inom industri och tjänstesektorn (Regionfakta 2023), kan ett genomsnitt per arbetsställe och per invånare

räknas ut för respektive investeringsområde. Areella näringar är ej medräknade då de i regel inte är berättigade företagsstöd.

	Beviljat kr/invånare	**Beviljat kr/arbetsställe**
Investeringsområde 1	1 592	14 079
Investeringsområde 2	156	1 728

Fördelning per kommun

Historiskt sett har Skellefteå kommun oftast erhållit mest stöd i kronor räknat och så även 2024.

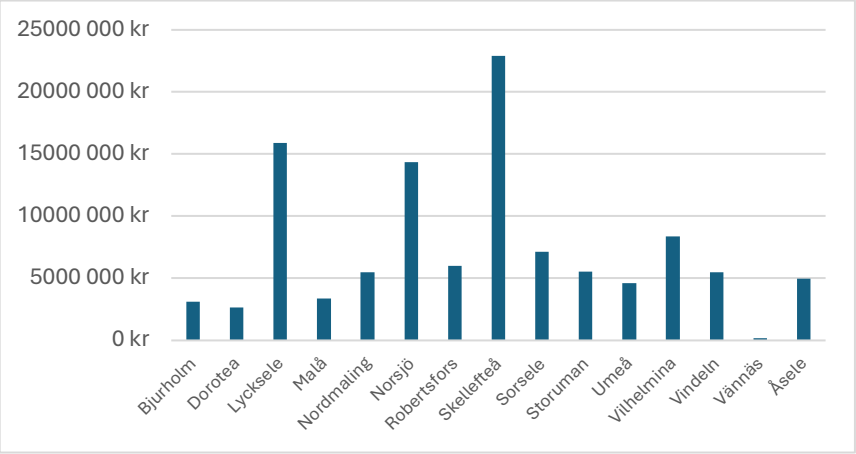

Figur 7: Beviljat företagsstöd per kommun

Fördelning per bransch - företagsstöd

Branschfördelningen av de beviljade stöden visas tydligast genom att kategorisera företagen utifrån dess branschavdelning. En liten felmarginal kan finnas i denna statistik i de företag som har verksamhet i flera branscher och dess huvudsakliga bransch är registrerad på stödärendet men investeringen gällt en annan del.
Under 2024 har Region Västerbotten beviljat stöd till 15 olika branschavdelningar. De två utmärkande branschavdelningarna var handel som beviljades i 81 ärenden, 25 procent av det totala beviljade stödbeloppet, samt tillverkning som beviljades 51 ärenden, 42 procent av det totala beviljade beloppet.

I tabellen nedan redovisas samtliga aktuella branschavdelningar, hur stort belopp som beviljats till företag inom dessa samt dess procentuella fördelning. Ärenden inom kommersiell service är medräknade och förutom hemsändningsbidragen som går till offentlig förvaltning, kommuner, är handel den aktuella branschen inom kommersiell service.

Tabell 2: Fördelning per bransch

Branschavdelning	Antal	Beviljat belopp	Andel av beviljat (%)
Tillverkning	50	45 191 131 kr	41
Handel	81	27 035 658 kr	25
Hotell och restaurang	20	5 053 704 kr	5
Fastighetsverksamhet	7	6 173 500 kr	6
Offentlig förvaltning	12	1 439 313 kr	1
Information/kommunikation	9	3 218 958 kr	3
Annan serviceverksamhet	5	2 570 172 kr	2
Kultur/nöje/fritid	4	335 421 kr	<1
Juridik/ekonomi	25	7 187 005 kr	7
Utbildning	6	1 005 496 kr	1
Bygg	9	4 224 221 kr	4
Uthyrning och andra stödtjänster	13	4 143 339 kr	4
Vård/omsorg	5	217 360 kr	<1
Areell verksamhet	5	2 298 128 kr	2
Transport	1	100 000 kr	<1

Figur 8 visar skillnaden i fördelningen mellan branscherna på ett tydligare sätt. Staplarna visar hur de beviljade stöden fördelats utifrån registrerat kön på företagsledare. I denna tabell är även kommersiell service medräknad för att på ett tydligare sätt visa fördelningen i beviljat stöd mot företagsledare även där.

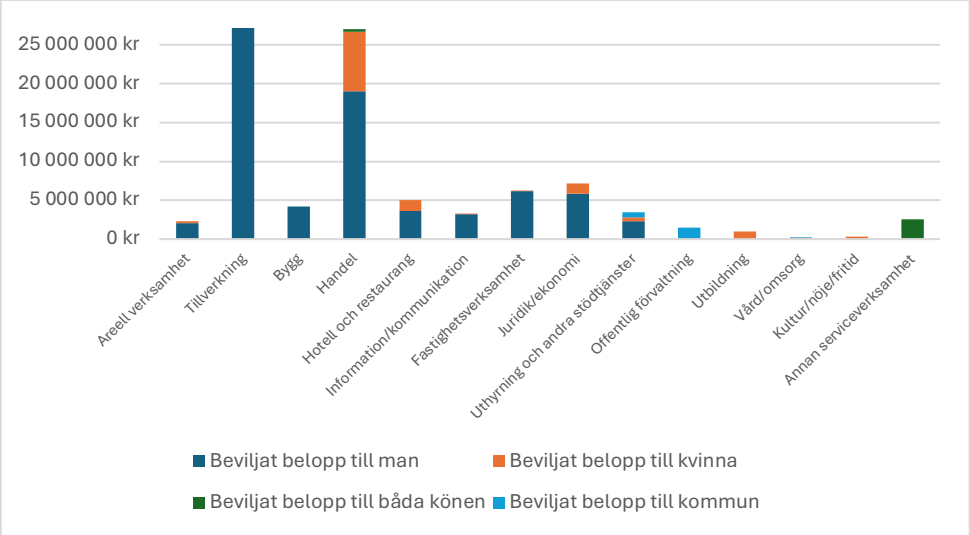

Figur 8: Fördelning beviljat stöd efter bransch och kön på företagsledare

Fördelning företagsstöd utifrån företagsledning, kvinna/man

Den mätning rörande jämställdhet som görs idag för de av Region Västerbotten beviljade företagsstöden är enbart utifrån registrerad företagsledares könstillhörighet i respektive ärende. En beräkning av fördelning i relation till antal ärenden samt till totalt beviljat belopp görs utifrån registrerad könstillhörighet. Förutom man eller kvinna kan ett företag ha fler registrerade företagsledare och då ha både en man och en kvinna som företagsledare, ofta handelsbolag eller ekonomiska föreningar. När det gäller hemsändningsbidrag registreras dessa som kommun.

Region Västerbotten och tidigare länsstyrelsen har i flera år arbetat för att antalet stöd och beviljade medel blir mer jämställt fördelade utifrån registrerad företagsledare. En av de främsta satsningarna för detta är Tillväxtchecken som kom till 2017 som enbart kan sökas av företag som drivs av underrepresenterade grupper. Ett ytterligare försök att få in fler ansökningar från underrepresenterade grupper är att Mikrostödet nu går att söka av kvinnor och utomnordiskt födda även om företaget är äldre än två år. Parallellt med detta har Region Västerbotten satsat på mer långsiktiga stöd för att hjälpa företagen i Västerbotten att arbeta mer jämställt som satsningar på Hållbarhetscheckar och det tidigare stödet för Aktiva Åtgärder. I stället för stödet för aktiva åtgärder har ett samarbete med Almi Företagspartner Nord AB gjorts 2024 där företag som beviljas regionalt investeringsstöd eller särskilt investeringsstöd fått som speciellt krav att genomföra deras Hållbarhetsdialog.

Region Västerbotten kommer fortsatt att försöka nå ut med mer information om stödmöjligheter till de underrepresenterade grupperna, där kvinnor som äger och driver företag ingår. Under 2024 har en plan för marknadsföring arbetats fram och bland annat har tre korta filmer gjorts i marknadsföringssyfte. I dessa har kvinnoledda företag berättat om sitt företag och vad stödet de blivit beviljade använts till och inneburit för företagets utveckling. Filmerna finns nu som exempel på Region Västerbottens hemsida och på hemsidan har även text och information setts över. Även andra sidor med information om företagsstöd har gåtts igenom och annonser om alla stöd har tagits fram som kan användas på sociala medier. Figur 9a visar på procent av antal beviljade ärenden utifrån kön på vd medan figur 9b visar på procent av hur beviljat stödbelopp fördelats.

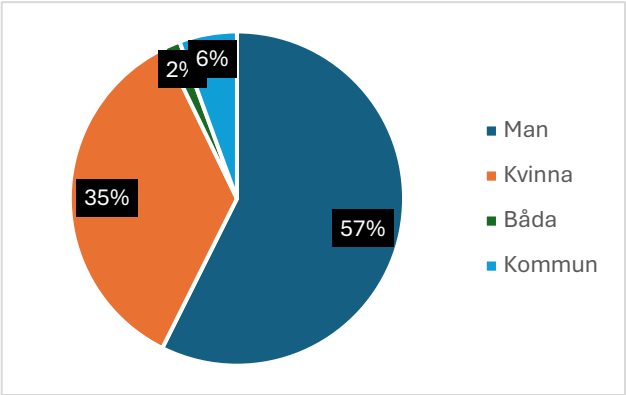

Figur 9a: Fördelning av beviljade stöd (antal ärenden) utifrån registrerat kön på företagsledning

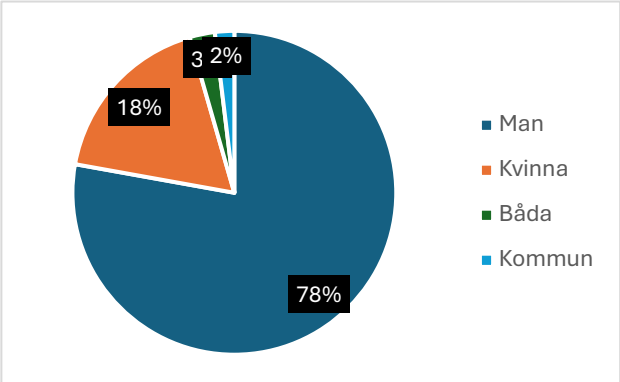

Figur 9b: Fördelning av beviljat belopp utifrån registrerat kön på företagsledning

En annan av Tillväxtverket utpekad underrepresenterad grupp bland mottagare av företagsstöd är utrikesfödda. Definitionen för utrikesfödda är ”utomnordiskt födda som bott i Sverige kortare tid än 10 år”. Under 2024 har 18 stöd beviljats till utomnordiskt födda vilket är 7 procent av totala antalet beviljade stöd till ett belopp av 4 967 090kr.

Beräknad ökning av antalet anställda till följd av beviljat företagsstöd

Vid varje ansökan får sökande uppge hur många nya anställningar företaget förväntar sig i och med de nya investeringarna. Den beräknade ökningen av anställda ska gälla för innevarande år samt nästkommande år. Den beräknade ökningen för företagen som beviljats stöd under 2024 förväntas bli 220 nya helårsarbetstillfällen. En ökning jämfört med 2023 där denna siffra var 211. Dessa siffror är dock svåra att jämföra år från år då den kan bero på många faktorer men kanske främst på tillgängliga medel som varierar.

Observera att siffrorna är utifrån företagens egna förväntningar i samband med ansökan och handläggning av stöden. I dagsläget görs ingen uppföljning på huruvida dessa beräkningar stämmer överens med det verkliga utfallet.

Fördelning företagsstöd utifrån företagstyp/medfinansiering/nya sökanden

Av de företag som beviljades stöd under 2024 hade 36 procent (exkl. stöd till kommersiell service) av dem tidigare beviljats företagsstöd av Region Västerbotten eller tidigare Länsstyrelsen. Det är alltså relativt vanligt att företag återkommer och beviljas stöd för vidare investeringar.

Antalet företag som beviljats stöd med prioriteringen ”nytt företag” var 56 vilket är 33 procent av alla beviljade ärenden, exklusive kommersiell service. ”Nytt företag” innebär att företaget är nystartat sedan högst två år tillbaka.

Av de företag som beviljades stöd under 2024 var 75 procent aktiebolag, 12 procent enskild firma, 6 procent ekonomisk förening samt 2 procent handelsbolag och mindre än 1 procent övriga företagsformer (intresseförening). Resterande 6 procent bestod av kommuner som beviljades hemsändningsbidrag. I 97 procent av bifallen medfinansierades investeringen med egna medel i företaget. 16 procent av bifallen medfinansierades med banklån. Almi och Norrlandsfonden var delaktiga som medfinansiärer i 4 procent av bifallen.

Ingående kostnader

Listan nedan visar i hur många ärenden som ett enkelt urval av kostnadsposter ingår samt vilket belopp som beviljats i stöd. Notera att ett ärende kan innehålla flera kostnadsposter. Kommersiell service är inte medräknad.

Tabell 3: Ingående förenklade kostnadsposter

Ingående förenklade kostnadsposter	I antal ärenden	Stödbelopp
Maskiner och inventarier	102	44 930 482 kr
Mark, byggnader och anläggning	48	28 365 791 kr
Externa tjänster	85	8 881 672 kr
Personalkostnad	18	2 472 444 kr
Immateriella tillgångar	8	654 925 kr
Resor, logi och avgifter	11	258 319 kr
Driftskostnader	4	82 700 kr

Fördelning per företagsstödsprioritering

Ett företag som söker någon form av företagsstöd hos Region Västerbotten måste, utöver andra grundförutsättningar, uppfylla minst två av de prioriteringar som Region Västerbotten har att följa. Prioriteringarna, som alla knyter an till den regionala utvecklingsstrategin, är viktiga i handläggningsförfarandet då det till stor del redovisar vad regionen får tillbaka genom sin medfinansiering. Fördelningen av antalet bifall per prioritering, dess fördelning av totalen (bifall inom kommersiell service ej medräknade) samt antalet bifall per prioritering utifrån stödområde redovisas nedan.

Tabell 4: Fördelning företagsstödsprioritering

Prioritering	I antal bifall	% av bifall	Varav till omr. 1	Varav till omr. 2
Digitalisering	6	4	1	5
Innovativa projekt i tidiga skeden	19	11	1	18
Innovativa produkter och tjänster	21	13	4	17
Nytt företag	56	33	27	29
Sysselsättningseffekt	68	40	42	29
Besöksnäring	27	16	22	5
Investeringsområde 1	89	53	89	0
Särskild betydelse lokal utveckling	12	7	8	4
Betydelsefull lokal service	7	4	6	1
Kvinna/utrikesfödd	65	39	34	31
Jämställdhet/mångfald	27	16	14	13
Cirkulär plats	4	2	2	2
Minskad miljöpåverkan	23	14	12	11
Krav för mikro/rekryteringsstöd	29	17	10	19
Stärker jämställdhet och mångfald	2	1	0	0
Kulturella och kreativa branscher	10	3	1	9

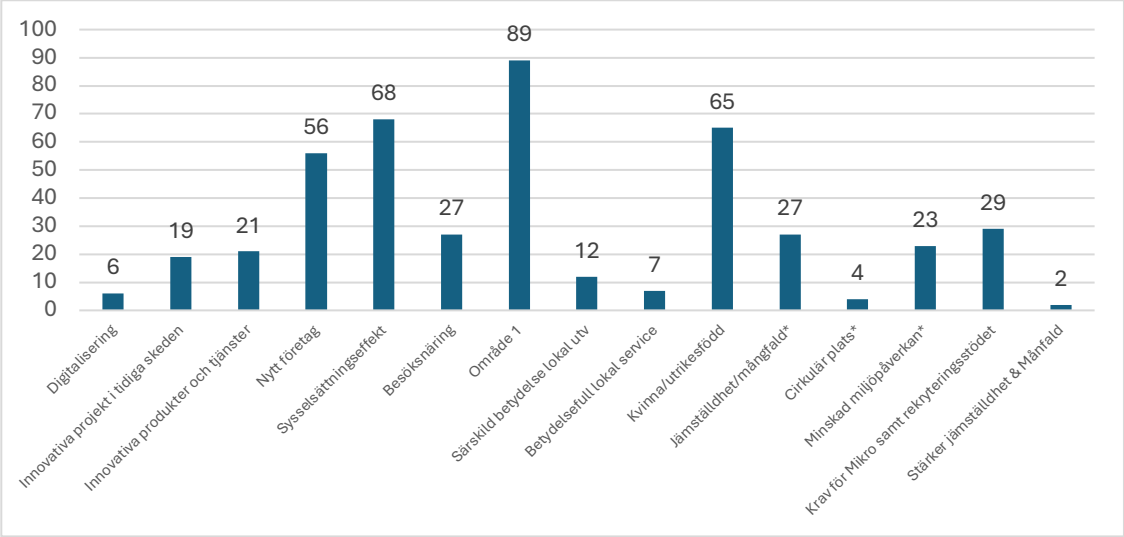

Figur 10: Prioriteringar i antal ärenden

Investeringsområde 1 och stärkt sysselsättningseffekt är de två vanligaste prioriteringarna följt av kvinna/utrikesfödd på tredje plats och nytt företag på fjärde plats.

Kommersiell service

Region Västerbotten har möjlighet att lämna ekonomiska stöd till företag som driver dagligvarubutiker och/eller drivmedelsanläggningar i lands- och glesbygd i Västerbotten för att på så sätt främja att en tillfredsställande servicenivå upprätthålls även i regionens glesare delar. Stöden hanteras inom området för kommersiell service.

Under 2024 har Region Västerbotten fattat 77 beslut om stöd inom kommersiell service. Totalt har stöd på 24 547 074 kr beviljats. De under 2024 fyra olika stöden har finansierats av regionens tillväxtanslag (1.1), och av särskilda nationella medel. Stöden som finansierats av regionens 1.1-anslag är: hemsändningsbidrag, investeringsbidrag (inte alla) och servicebidrag. Stöd som finansierats med särskilda nationella medel är investeringsbidrag (inte alla) och särskilt driftstöd. De särskilda medlen fördelas av Tillväxtverket varje år för regionernas användning utifrån ett identifierat behov.

Stödgivningen är reglerad enligt förordningen SFS 2000:284 om stöd till kommersiell service, och den nya förordningen SFS 2022:206 om statligt stöd till försäljningsställen för drivmedel i vissa landsbygdsområden. Förutsättningar och prioriteringar för stöd i Västerbotten fastställs ytterst i det regionala serviceprogrammet med stöd i hur kommunerna planerat varuförsörjningen.

Under 2024 beviljades särskilt driftstöd till 39 företag varav ett företag som driver butik på två orter erhöll två stöd, ett för vardera butiken. I fem fall beviljades stödet utifrån särskilda skäl (ändå att villkoret om att avståndet ska vara minst 10 km till närmaste annan butik med mångsidigt utbud av dagligvaror inte var uppfyllt).

Hemsändningsbidraget lämnas till kommunernas kostnad för varuhemsändning då kommunerna förbundit sig att stödja butikernas kostnader för varuhemsändning till

personer som har svårt att ta sig till en dagligvarubutik. Totalt 12 av 15 kommuner i Västerbotten nyttjade hemsändning under 2024.

Servicebidraget är ett stöd riktat till dagligvarubutiker och drivmedelstationer som har tillfälliga likviditetsproblem. Under 2024 beviljades servicebidrag vid tre tillfällen. Investeringsbidrag lämnades under 2024 vid 20 tillfällen till investeringar i utrustning och lokalanpassning i butiker samt investeringar i utrustning eller anläggningar för drivmedel. I två fall har stödet bidragit till nya drivmedelsanläggningar. Stödet har även i ett fall bidragit till att en ny dagligvarubutik öppnats i länet.

En sammanfattning av beviljade stöd inom kommersiell service finns nedan (tabell 5). Notera att särskilt driftstöd finansieras med särskilda nationella medel. Investeringsbidraget har haft sin finansiering genom regionala tillväxtmedel (7 beslut), och genom särskilda nationella medel (13 beslut).

Tabell 5: Stöd inom kommersiell service

Typ	Antal bifall	Beviljade medel totalt
Särskilt driftstöd (särskilda medel)	40	7 928 113 kr
Servicebidrag	3	388 468 kr
Hemsändningsbidrag	14	2 122 813 kr
Investeringsbidrag	20	14 107 680 kr
Totalt	**77**	**24 547 074 kr**

I slutet av 2024 blev ett nytt regionalt serviceprogram fastställt genom beslut i regionala utvecklingsnämnden (RUN). Serviceprogrammet som sträcker sig till och med 2030 är framtaget i samverkan med Västerbottens kommuner och Länsstyrelsen i Västerbottens län och ger stöd till arbetet för att främja den kommersiella servicen i länets serviceglesa områden. Programmet är också vägledande för hur ekonomiska stöd ska lämnas till olika servicegivare.

Utbetalningar – företagsstöd

Alla uppgifter i denna rapport bygger på uppgifter rörande de preliminära besluten. Alltså de beslut som fattas över vad Region Västerbotten godkänner för kommande kostnader och till vilket belopp. Vad som sedan blir det faktiska stödet när investeringen är genomförd och ansökningar om utbetalningar har genomförts är inget som tas med här.

Tabell 6: Utbetalningar av medel för 2024

Antal utbetalningar	Utbetalt 1:1-medel	Utbetalt EU-medel	Utbetalt driftstöd	Totalt utbetalt 2024
315	21 835 160 kr	20 959 120kr	19 140 797 kr	61 935 077 kr

Projektmedel

I detta kapitel ges en sammanställning över projektmedel som beviljats av Region Västerbotten under 2024. Projektstöd som redovisas är beviljade via anslag 1:1, regionala utvecklingsåtgärder, och Regionala utvecklingsmedel (RUM).

Projektstöd genom anslag 1:1, regionala utvecklingsåtgärder

Förutsättningarna för projektstöd via anslag 1:1 regleras av förordning (2003:596) om bidrag för projektverksamhet inom den regionala utvecklingspolitiken. Agenda för hållbar regional finansiering är ett stöddokument vid beredning av ärenden och beslutsfattande om anslag 1:1. Agendan fastställer tillämpningen av förordningsstyrda krav samt prioritetshöjande aspekter för projektmedel.

Under 2024 har Region Västerbotten beviljat 58 projekt på totalt 92 086 350 kr via anslag 1:1 inklusive 1 768 724 kr till uppföljning och utvärdering av anslag 1:1. Ursprungligen ansöktes 181 230 322 kr fördelat på 116 ansökningar om projektmedel. De projekt som inte beviljats medel har antingen avslagits eller återtagits. Ett mindre antal projekt återtas året efter det år de beviljats stöd. Dessa återtaganden kan i mindre utsträckning komma att påverka siffrorna som redovisas här.

Anledningen till att projektansökningar avslås eller att den sökande väljer att återta sin ansökan beror på olika saker. En orsak till avslag är att förordningsstyrda krav för projekt finansierade med anslag 1:1 inte bedöms vara uppfyllda. Projektansökningar kan även avslås i konkurrens med andra om projekt endast i lägre grad bedöms bidra till de prioritetshöjande aspekterna i Agenda för hållbar regional finansiering. Då konkurrensen under helåret 2024 varit relativt låg har få ansökningar behövt prioriteras ned. Vidare brukar ansökningar återtas när projekt fått avslag av annan medfinansiär än Region Västerbotten.

Sammanlagt uppgår de beviljade projektens totalbudget till 443 411 545 kr, vilket innebär att Region Västerbottens andel av finansiering i dessa projekt är 20,8 procent, vilket är en kraftig ökning från 2023 då Region Västerbottens andel var 16,5 procent. Region Västerbottens andel medfinansiering i de individuella projekten varierar mellan 6 procent och 50 procent.

Figur 11 illustrerar fördelningen mellan beviljade och avslagna/återtagna ansökningar. Nytt för i år är att siffror tagits fram för återtag innan och efter beslut.

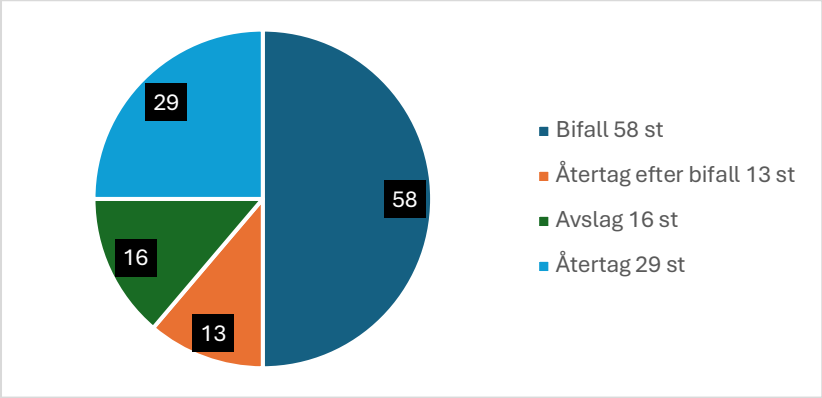

Figur 11: Fördelning mellan beviljade och avslagna/återtagna projektansökningar

Genomförande av Regional utvecklingsstrategi via projektmedel

Projekt som finansieras med anslag 1:1, regionala utvecklingsåtgärder, ska bidra till genomförande av hållbar regional utveckling enligt prioriteringar och delprioriteringar i den regionala utvecklingsstrategin för Västerbotten (RUS). Figuren (12) nedan visar beviljade medel per RUS-prioritering. Respektive RUS-prioritering innehåller delprioriteringar, det vill säga mer specifika underindelningar inom prioriteringens område. Se bilaga 2 för beviljade medel per RUS-prioritering inklusive delprioriteringar.

År 2024 beviljade Region Västerbotten stöd till projekt kopplade till samtliga sex RUS-prioriteringarna. Det beviljade beloppet till RUS-prioritering 5 – en hälsofrämjande region var däremot litet, enbart 100 000 kr.

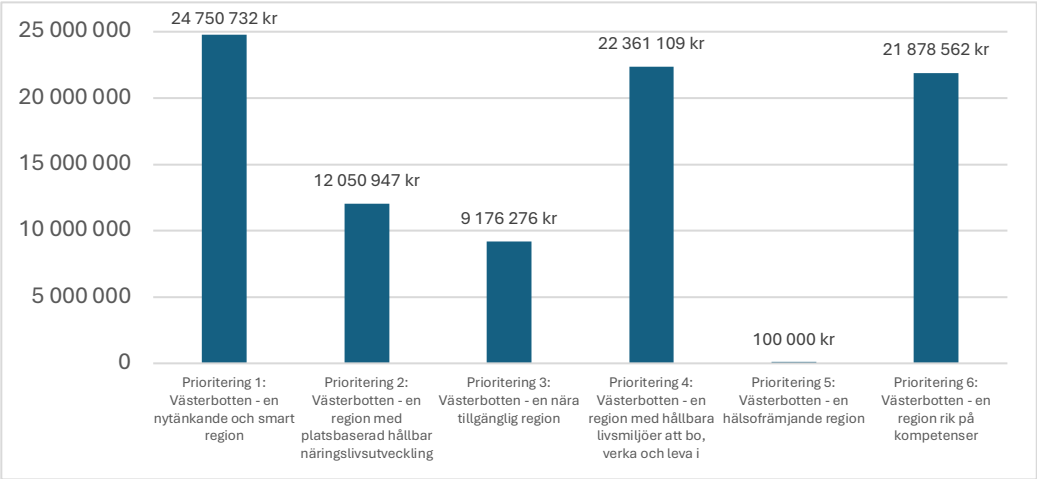

Figur 12: Fördelning projektmedel mellan prioriteringar i RUS för Västerbotten år 2024

Medfinansiering till projekt med stöd från EU-fonder

Projekt som beviljas finansiering av Region Västerbotten via anslag 1:1 har vanligtvis flera finansiärer. EU:s struktur- och investeringsfonder, även kallade EU-fonder, syftar till att öka den ekonomiska och sociala sammanhållningen mellan medlemsländer och regioner. Stödet från dessa fonder är en viktig möjliggörare för regional utveckling i Västerbotten då EU-fonderna ofta utgör en större del av projektens finansiering. Västerbotten ingår i programgeografin för regionala utvecklingsfonden Övre Norrland,

Europeiska socialfonden, Interreg Aurora, Norra periferi och arktis programmet bland andra.

I figuren nedan redovisas andelen projektstöd via anslag 1:1 som medfinansierat projekt som även erhållit stöd från EU-fonder. Diagrammet visar att andelen beviljade projektmedel som gick till projekt med EU-medfinansiering är fortsatt relativt hög. Det kan delvis förklaras med att EU-programmen fortfarande har medel att bevilja inom samtliga områden, vilket i sin tur håller uppe antalet EU-projekt.

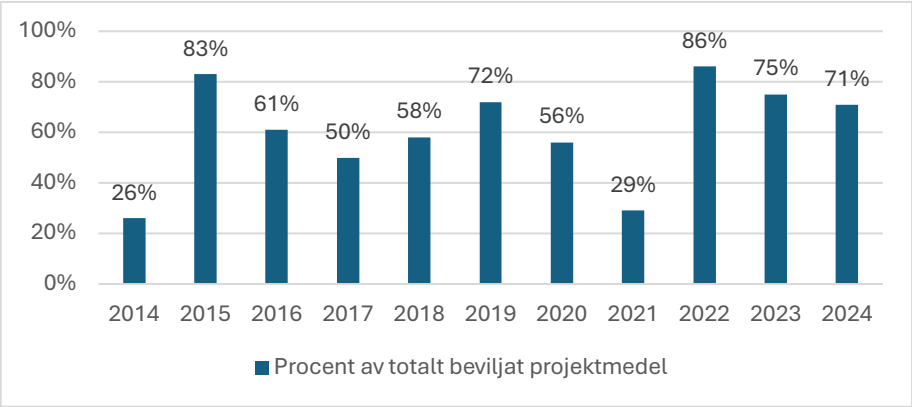

Figur 13: Andel beviljade projektmedel till EU-projekt per år

Under 2024 har sammanlagt 65 472 208 kr, motsvarande 71 procent av det stöd som beviljats genom anslag 1:1, använts som medfinansiering till projekt med stöd från någon av följande EU-fonder:

- Europeiska regionala utvecklingsfonden i övre Norrland (ERUF-ÖN) 39 050 757 kr
- Europeiska Socialfonden (ESF+) 10 326 624 kr
- Interreg Aurora 9 617 020 kr
- Norra periferi och arktis-programmet 5 665 641 kr
- Interreg Europa 812 166 kr

Figur 14 visar hur beviljandet av medfinansiering av EU-program förändrats jämfört med 2023.

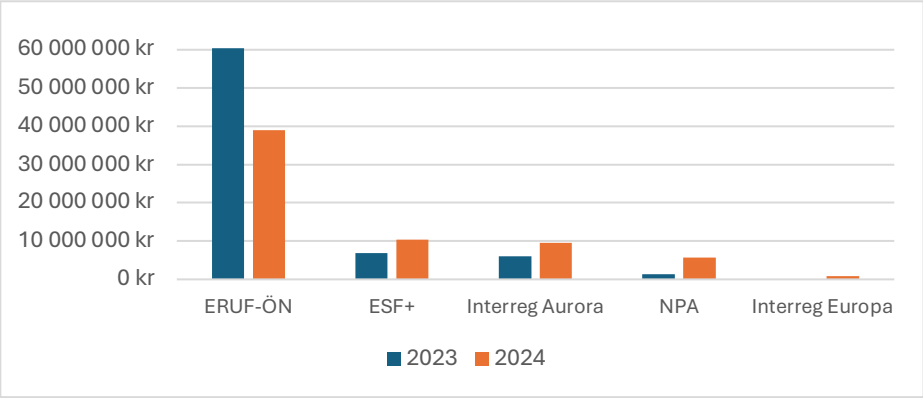

Figur 14: Förändring av medfinansiering (i kr) av EU-program

Det har skett en tydlig förändring av hur projektmedel fördelas mellan de olika EU-programmen. Stöd till medfinansiering av projekt inom ERUF-ÖN har minskar kraftigt, medan medfinansiering av ESF+, Interreg Aurora och framför allt NPA har ökat kraftigt 2024. Ett projekt inom Interreg Europa har beviljats medfinansiering.

Figur 15 visar hur projektmedel fördelats mellan olika EU-program och projekt utan EU-finansiering (projekt utan EU-finansiering kan ha medfinansiering från nationella aktörer som exempelvis Vinnova, Formas, Tillväxtverket (nationellt) med flera).

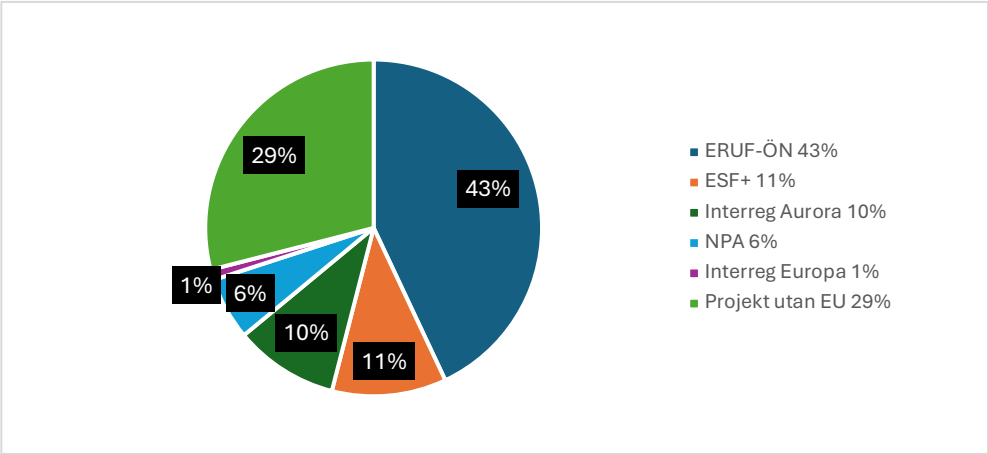

Figur 15: Fördelning av beviljade projektmedel mellan olika EU-program och projekt utan EU-finansiering

Fördelning utifrån projekttyp

Region Västerbotten beviljar medel till olika typer av projekt via anslag 1:1. Som redovisas i diagrammen nedan kan projekten, förutom att kopplas till olika prioriteringar i RUS, också klassificeras på andra sätt.

I denna rapport har Region Västerbotten gjort en indelning mellan genomförandeprojekt och förstudier (figur 16). Med genomförandeprojekt avses tillfälliga, tidsbegränsade insatser för hållbar regional utveckling som är avgränsade från den sökandes ordinarie verksamhet. En förstudie är ett mindre, förberedande projekt där den sökande kan undersöka förutsättningar för ett genomförandeprojekt. Under 2024 har 38 genomförandeprojekt och 11 förstudier beviljats projektmedel. Därutöver har ett beslut tagits för genomförande av uppföljning, utvärdering och analys.

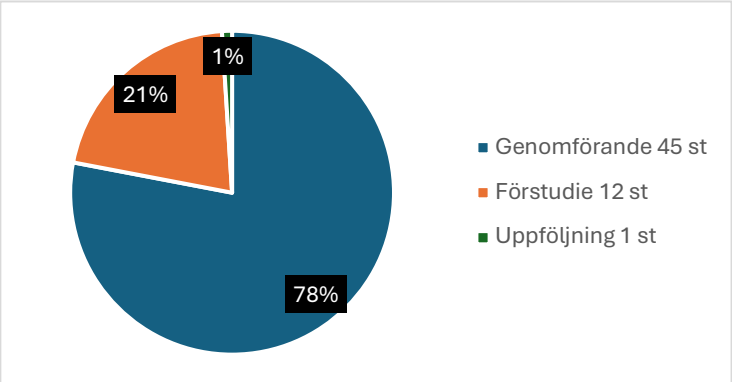

Figur 16: Fördelning projekt (förstudie, genomförande, uppföljning)

För att visa på skillnad mellan projektens storlek har en klassificering utifrån projektens totala budget gjorts. Här har vi valt att dela in projekten i mindre, medelstora och stora projekt enligt följande:

- Mindre projekt har en totalbudget upp till 1 miljon kr
- Medelstora projekt har en totalbudget mellan 1 och 7 miljoner kr
- Stora projekt har en totalbudget på över 7 miljoner kr

I figuren nedan visas fördelningen mellan genomförandeprojekt och förstudier samt fördelningen mellan mindre, medelstora och stora projekt.

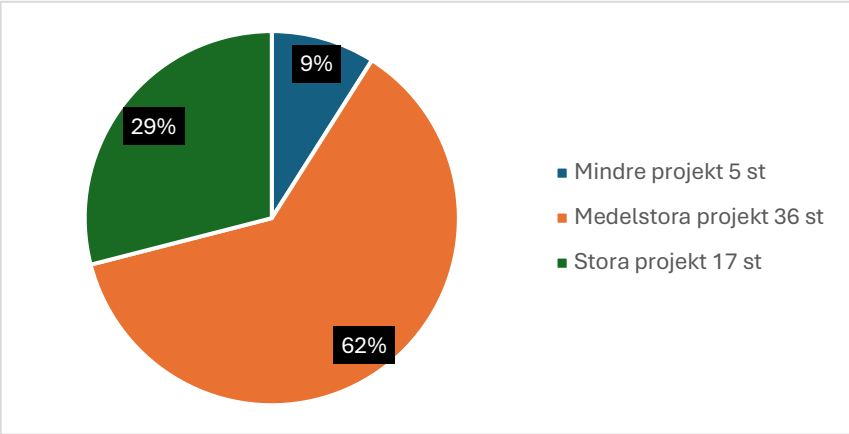

Figur 17: Fördelning mellan mindre, medelstora och stora projekt

Fördelning projektmedel per projektägare

I figuren (18) nedan visas beviljade projektmedel via anslag 1:1 per projektägare. Under 2024 beviljades 25 (31 st år 2023) organisationer projektmedel för totalt 58 projekt. Flest antal projekt (19 st) beviljades till Region Västerbotten som projektägare. Sammanlagt beviljades Region Västerbotten 38 644 204 kr. Sveriges lantbruksuniversitet (4 st), Länsstyrelsen i Västerbottens län (3 st), Umeå universitet (3 st), IUC Norr AB (3 st) och Skellefteå kommun (3 st) var de organisationer som förutom Region Västerbotten beviljades flest antal projekt.

För att läsa mer om samtliga projekt som beviljats via anslag 1:1 - se bilaga 3 för en lista över projektägare, projektnamn, stödbelopp, budgetstorlek samt koppling till RUS-prioritering. Projektbeskrivning finns att läsa i Projektbanken för nationella projekt med beslutsår 2024[1].

[1] https://projektbank.tillvaxtverket.se/projektbanken2020#page=abe6e0ba-8cac-43ae-9022-9d34560cf5b6

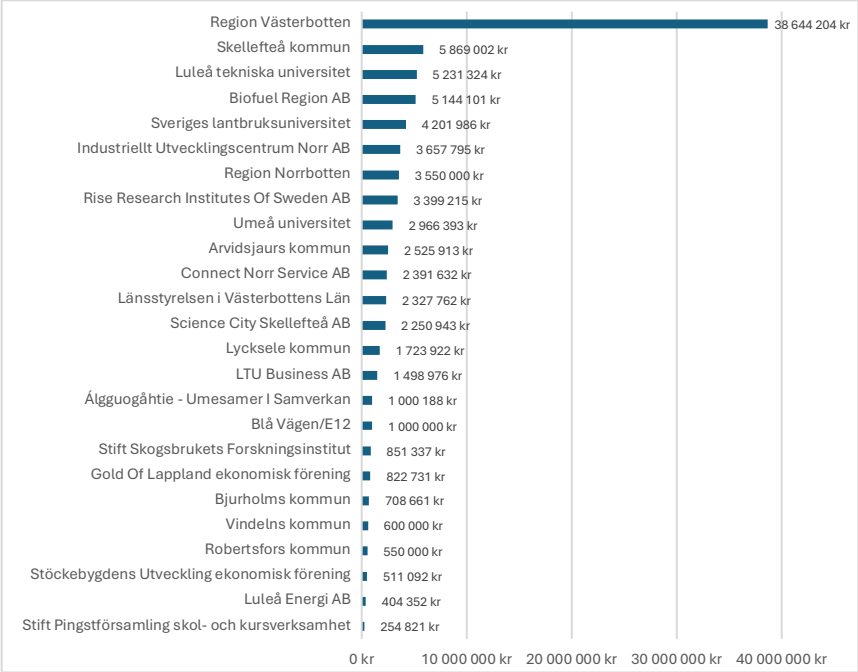

Figur 18: Fördelning projektmedel per projektägare 2024

Geografisk fördelning av projektmedel per kommun

I figuren (19) nedan visas beviljade projektmedel via anslag 1:1 per kommun. Under 2024 beviljades projektmedel för totalt 58 projekt, fördelade på 11 kommuner i regionen. Flest antal projekt (33) beviljades till organisationer med säte i Umeå kommun, med en sammanlagd finansiering på 56 411 755 kr. Organisationer i Luleå kommun (7, framför allt LTU) och Skellefteå kommun (7) beviljades också många projekt.

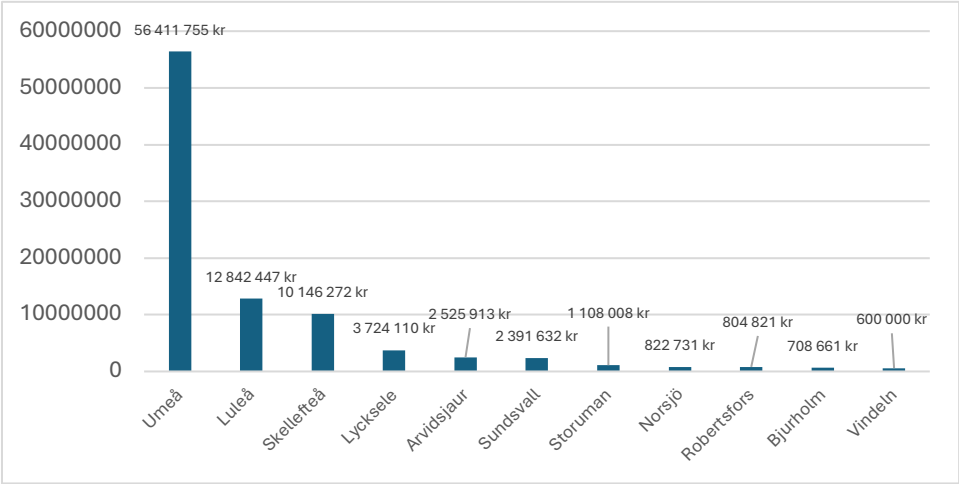

Figur 19: Fördelning av projektmedel per kommun där sökande har sitt säte

Ett antal kommuner i Västerbotten saknar projektägare med säte i kommunen som inte tog emot några projektmedel: Dorotea, Malå, Nordmalings, Sorsele, Vännäs, Vilhelmina och Åsele kommun.

Uppföljning av Agenda för hållbar regional finansiering - projektfinansiering

I februari 2021 beslutade Regionala utvecklingsnämnden om Agenda för hållbar regional finansiering, ett verktyg för investering av regional finansiering via anslag 1:1 i hållbar regional utveckling. I agendan beskrivs att Region Västerbotten har som mål att finansierade regionala utvecklingsinsatser använder hållbarhet – social (jämställdhet, mångfald inklusive integration och andra sociala dimensioner), ekologisk (miljö och klimat) och ekonomisk – som hävstång för stärkt innovationsförmåga och för att identifiera hållbara lösningar på samhällsutmaningar när fler perspektiv och idéer inkluderas. Målet är således att samtliga projekt som beviljas stöd ska vara hållbarhetsintegrerade.

Resultaten för 2024 visar att målet inte är helt uppfyllt och orsakerna till detta behöver undersökas ytterligare. Nya arbetssätt har införts vilket påverkar ansökningarnas kvalitet och beredningen positivt. Siffrorna visar även att få beviljade projekt har som avsikt att direkt lösa hållbarhetsutmaningar i regionen.

I stapeldiagrammet (figur 20) redovisas i blå kolumn hur stor andel av beviljade projekt som integrerar ekologisk (miljö och klimat) samt social hållbarhet (jämställdhet och mångfald). I orange kolumn redovisas andel av beviljade projekt vars huvudsyfte är att bidra till positiva mångfalds- jämställdhets- eller miljömässiga effekter. Det diagrammet inte visar är att många projekt bidrar indirekt till positiva sociala och ekologiska hållbarhetseffekter.

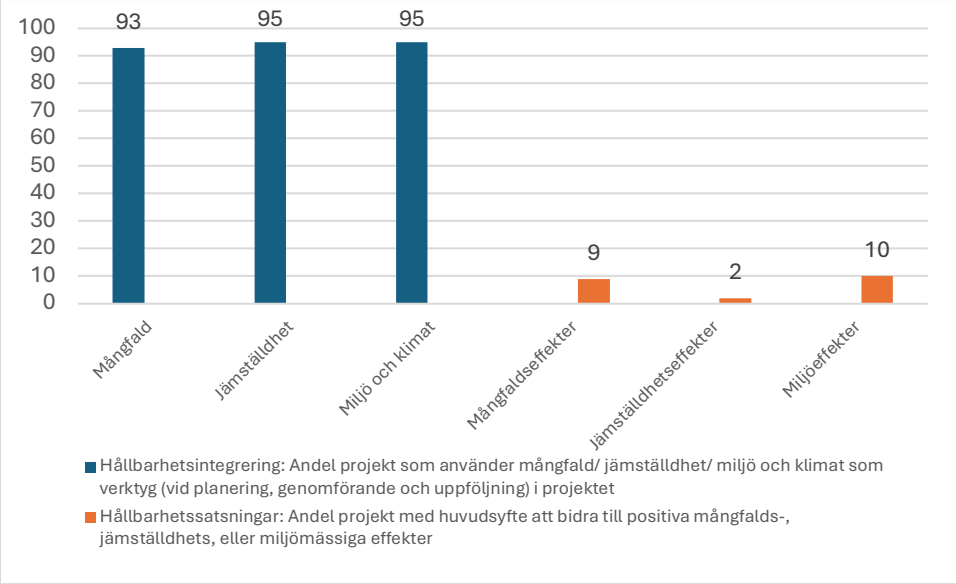

Figur 20: Andel hållbarhetsintegrerade projekt och andel projekt vars huvudsyfte är att skapa positiva hållbarhetseffekter

Regionala utvecklingsmedel (RUM)

Förutom anslag 1:1 beviljar Region Västerbotten stöd till projekt via regionala utvecklingsmedel (RUM). Användning av RUM styrs dels av Västerbottens regionala utvecklingsstrategi (RUS), dels av Region Västerbottens riktlinjer för beredning och beslut om regionala utvecklingsmedel. I förekommande fall prioriteras ansökningar även utifrån Region Västerbottens kulturplan.

Totalt beviljades 4 494 800 kr till fem projekt via regionala utvecklingsmedel år 2024. Tre av dessa var små projekt med total projektbudget på upp till 1 miljoner kr och två projekt hade en projektbudget mellan 1 och 7 miljoner kronor.

Projektstöd beviljades till fyra unika aktörer för regionala projekt. Se bilaga 4 för fullständig lista på projekt beviljade egna regionala utvecklingsmedel. Regionala utvecklingsmedel omfattas inte av Agenda för hållbar regional finansiering såsom projektmedel via anslag 1:1. Därför följs inte projekt finansierade via regionala utvecklingsmedel heller upp utifrån indikatorerna angivna i agendan.

Bilagor

Bilaga 1: beviljade företagsstöd 2024 fördelade på kommun

Bjurholm		
Företagsnamn	**Typ av stöd**	**Stödbelopp**
Aktiebolaget Nyåkers Pepparkakor	SIS	1 275 000 kr
Balsjö Handel och Bensin AB	Särskilt driftstöd	290 933 kr
Bjurholms kommun	Hemsändning	85 300 kr
Guldbaggens Hotell och Restaurang	SIS	25 000 kr
Smejtec AB	SIS	1 164 000 kr
WESTMAN, KARIN MARI	Särskilt driftstöd	283 235 kr
Nybzter Fastigheter AB	*Tilläggsbeslut 2023*	*266 000 kr*
Dorotea		
Företagsnamn	**Typ av stöd**	**Stödbelopp**
Borgafjällens Lanthandel AB	Särskilt driftstöd	130 116 kr
DOROTEA KOMMUN	Hemsändning	230 200 kr
ELBK Svarv AB	SIS	286 565 kr
Lajksjö Lanthandel AB	Särskilt driftstöd	265 169 kr
Luiza Ohlsén m firma Lulus Livs	Särskilt driftstöd	171 809 kr
Lulus Lanthandel	Investeringsstöd KS	101 291 kr
Mårdsjö Huskies	SIS	74 791 kr
Samhällskooperativet Ormsjödalens ekonomisk förening	Särskilt driftstöd	210 973 kr
Samhällskooperativet Ormsjödalens ekonomisk förening	Investeringsstöd KS	1 190 000 kr
Lycksele		
Företagsnamn	**Typ av stöd**	**Stödbelopp**
363:an restaurang & Lanthandel AB	Särskilt driftstöd	300 000 kr
Casström AB	SIS	247 756 kr
GRUV EL NORR AB	RIS	2 255 000 kr
Hälsa i Norr AB	Mikro	30 000 kr
Jakobsson Wood AB	SIS	157 500 kr
Kristineberg Fritid ek för	Särskilt driftstöd	112 780 kr
Latitud 64 grader AB	Mikro	26 000 kr
Lycksele Industriservice AB	RIS	5 790 000 kr
Lycksele Kommun Myndighetsenheten	Hemsändning	94 300 kr
Lycksele Kommun Myndighetsenheten	Hemsändning	94 300 kr
Lööve Global AB	Hållbarhetscheck	87 750 kr
Nya Norrlist AB	SIS	1 402 400 kr
Screen & Reklam i Lycksele AB	RIS	123 111 kr
Skogsmäklargruppen i Sverige AB	Mikro	29 400 kr
Vilt i Lyckan AB	RIS	2 570 000 kr
Örträsk Handel och Bensin AB	Särskilt driftstöd	89 550 kr
Örträsk Livs Handelsbolag	Särskilt driftstöd	131 613 kr
ÖRTRÄSKBYGDENS INTRESSE- OCH HEMBYGDFÖRENING	Investeringsstöd KS	2 460 172 kr
Malå		
Företagsnamn	**Typ av stöd**	**Stödbelopp**
Adak Allehanda Ekonomisk Förening	Investeringsstöd KS	122 698 kr
Adak Allehanda Ekonomisk Förening	Särskilt driftstöd	161 177 kr
Malå kommu	Hemsändning	64 400 kr
Malå Miniatyr	Mikro	20 315 kr
Malå Skogstjänst AB	SIS	3 000 000 kr
Persson Båt Aktiebolag	Hållbarhetscheck	30 300 kr
Nordmaling		
Företagsnamn	**Typ av stöd**	**Stödbelopp**
Aktiebolaget Nyåkers Pepparkakor	SIS	955 000 kr

Gerstis Fothälsa AB	Mikro	30 000 kr
Lill Örviken AB	Mikro	30 000 kr
Lugna Hamnen	Mikro	30 000 kr
MJ Consulting Sweden AB	RIS	2 947 500 kr
Nordmalings Kommun	Hemsändning	269 013 kr
Nyåkers Trafik AB	Energieffektivisering	100 000 kr
Nyåkersbygdens ekonomiska förening	Särskilt driftstöd	190 636 kr
Rundviks Now & Then AB	Mikro	30 000 kr
Rundviks Now & Then AB	Investeringsstöd KS	511 800 kr
Smakerian i Nordmaling AB	Tillväxtcheck	69 200 kr
Smakerian i Nordmaling AB	SIS	70 000 kr
Tema Center i Nordmaling Aktiebolag	Energieffektivisering	240 000 kr
Sara Werner (Öre Gårdsbageri)	Tillväxtcheck	30 500 kr
Norsjö		
Företagsnamn	**Typ av stöd**	**Stödbelopp**
Affärn i Bastuträsk AB	Särskilt driftstöd	300 000 kr
Affärn i Bastuträsk AB	Investeringsstöd KS	336 823 kr
Aktiebolaget Björks Lanthandel	Särskilt driftstöd	300 000 kr
Aktiebolaget Björks Lanthandel	Investeringsstöd KS	896 851 kr
Bastuträsk Charkuteri AB	SIS	87 000 kr
Bastuträsk Charkuteri AB	SIS	136 200 kr
Bastuträsk Värdshus AB	SIS	136 200 kr
Bäckerudden Event AB	SIS	480 615 kr
Drömtrappor AB	RIS	1 733 100 kr
Eklund, Mikael	Mikro	30 000 kr
Espmark, David	SIS	297 096 kr
HejNord AB	Innovationsbidrag	50 000 kr
Norrentreprenad i Bjurträsk AB	RIS	571 971 kr
Norsjö kommun	Hemsändning	19 000 kr
Nya Swedlist AB	RIS	4 875 779 kr
Nya Swedlist AB	SIS	747 368 kr
Petiknäs Entreprenad	Investeringsstöd KS	1 955 000 kr
REKAB Bil & Motor i Norsjö AB	SIS	370 500 kr
Rännudden AB	SIS	603 500 kr
Vildmarkskojan AB	SIS	325 925 kr
Robertsfors		
Företagsnamn	**Typ av stöd**	**Stödbelopp**
Gumboda Stålteknik AB	RIS	2 987 423 kr
JIT Mech i Robertsfors AB	RIS	2 000 000 kr
Malin i Ratan AB	Tillväxtcheck	125 000 kr
Skoltech Nordic AB	Innovationsbidrag	804 320 kr
Öberg, Lis-Beth	Tillväxtcheck	97 850 kr
Skellefteå		
Företagsnamn	**Typ av stöd**	**Stödbelopp**
A.M.A-Konsult Aktiebolag	RIS	211 400 kr
AB NORRLAND – Timber & Handcraft	SIS	978 530 kr
Annes Matlådor AB	Mikro	30 000 kr
Asfalt Nord & Bergvärme Aktiebolag	Hållbarhetscheck	150 000 kr
Autoteck Teknikinformation AB	Kompetenscheck	363 332 kr
Ballistic Pork AB	Mikro	30 000 kr
Body Å Brain Skeå AB	Tillväxtcheck	25 948 kr
Body Å Brain Skeå AB	Tillväxtcheck	25 635 kr
Botnia Bygg & Bastu AB	SIS	1 681 750 kr
Bridgeman Property Three AB	RIS	750 000 kr
Byggnadsvård 37:1 AB	Mikro	30 000 kr

c/o Lappland AB	SIS	397 500 kr
Culinary Companion Aktiebolag	Innovationsbidrag	240 000 kr
Drängsmarks Centrum Ekonomisk förening	Särskilt driftstöd	24 590 kr
E. Lövgrens Mekaniska AB	RIS	455 296 kr
Gumlin Games AB	Innovationsbidrag	438 400 kr
Ideal Arkitektur i Norr AB	Mikro	30 000 kr
JC Snickeri	Mikro	25 437 kr
Jörnkängan AB	SIS	825 000 kr
Kalvträsk Handel Ekonomisk förening	Särskilt driftstöd	46 092 kr
Kalvträsk Handel Ekonomisk förening	Investeringsstöd KS	127 581 kr
Kalvträsk Handel Ekonomisk förening	Servicebidrag	150 000 kr
KG Fastigheter AB	RIS	1 725 000 kr
LED LIGHT i Skellefteå AB	Kompetenscheck	73 500 kr
Lövångergården AB	Mikro	30 000 kr
Meccja AB	Mikro	30 000 kr
Metropolis Digital AB	Innovationscheck	50 000 kr
Metropolis Digital AB	Innovationsbidrag	736 000 kr
Mi arkitektur AB	Mikro	29 872 kr
MufuTech AB	RIS	3 941 148 kr
Nagy, Olivia	Mikro	20 000 kr
Nordisk Teknologi i Kåge AB	RIS	1 070 300 kr
Nyans design Skellefteå AB	Mikro	30 000 kr
OK Västerbotten Ek för	Investeringsstöd KS	670 650 kr
Plastex AB	RIS	525 000 kr
Rara Sara Massage	Mikro	25 000 kr
RIDIT DESIGN OF SWEDEN AB	Innovationsbidrag	1 200 000 kr
Skelleftereflexologi AB	SIS	43 260 kr
Skellefteå kommun	Hemsändning	629 400 kr
Skeprint AB	SIS	226 800 kr
Skråmträsk Livs AB	Särskilt driftstöd	300 000 kr
Storkågeträsk Lanthandel Aktiebolag	Särskilt driftstöd	174 115 kr
Trygg Hälsa Cellbalans AB	Mikro	30 000 kr
Trä i Kvadrat Limträ AB	SIS	400 000 kr
Turnhill Aktiebolag	RIS	943 800 kr
Vidde Snow Mobility AB	Innovationsbidrag	300 000 kr
Vidde Snow Mobility AB	Konsultstöd	150 000 kr
Videung AB	Innovationsbidrag	180 716 kr
Videung AB	Aktiva åtgärder	15 000 kr
Videung AB	Mikro	30 000 kr
VTT i Skellefteå AB	RIS	1 313 750 kr
WhiteBox AB	Innovationsbidrag	685 000 kr
Wiklunds Snickerifabrik AB	SIS	143 500 kr
Ztratego AB	Konsultstöd	150 000 kr
Sorsele		
Företagsnamn	**Typ av stöd**	**Stödbelopp**
Ammarnäs Livs o Fix AB	Investeringsstöd KS	221 850 kr
Ammarnäs Livs o Fix AB	Särskilt driftstöd	259 191 kr
Ammarnäs Maskintjänst	RIS	527 766 kr
Blattnicksele Lanthandel AB	Särskilt driftstöd	300 000 kr
Blattnicksele Lanthandel AB	Investeringsstöd KS	2 000 000 kr
Dahlström, André	SIS	115 000 kr
Handelsbolaget Jonssons Livs	Särskilt driftstöd	241 504 kr
LAPLANDTIME AB	SIS	805 870 kr
LB Fordonsservice AB	Energieffektivisering	71 024 kr
Ljung Hudvård AB	Tillväxtcheck	195 000 kr
Ljung Hudvård AB	SIS	250 000 kr
NaturResort Homeyer AB	SIS	412 500 kr

Richard Carlberg Bygg AB	SIS	464 500 kr
Sorsele kommun	Hemsändning	117 700 kr
Suorssá Sense AB	SIS	125 150 kr
Trollforsen Camping & Cottages Services AB	Mikro	30 000 kr
Vaia Digital AB	Innovationsbidrag	457 600 kr
Wedo Systems Gargnäs AB	SIS	525 000 kr

Storuman		
Företagsnamn	**Typ av stöd**	**Stödbelopp**
Bar&Bro Hemavan AB	SIS	131 000 kr
Bolstad Management AB	Energieffektivisering	97 370 kr
Compia Storuman Industri AB	Hållbarhetscheck	96 000 kr
Coop Nord Ekonomisk Förening	Särskilt Driftstöd	300 000 kr
Fjällbiten Gunilla Berglund AB	Hållbarhetscheck	28 500 kr
Fjälls Kitchen AB	SIS	53 500 kr
Fredrikssons Fastigheter i Storuman HB	Energieffektivisering	236 000 kr
Gardsjö Skogsvård och servicetjänster AB	Mikro	30 000 kr
Inlandshydraulik AB	RIS	1 790 000 kr
Inlandshydraulik AB	SIS	426 500 kr
Joeströms Livs Sture Larsson	Särskilt driftstöd	130 270 kr
Kriller, Anette	SIS	54 000 kr
Laxfjällets Sporthotell i Tärnaby AB	SIS	106 400 kr
Marias smedja AB	Tillväxtcheck	206 344 kr
Mibas media & konsult AB	Tillväxtcheck	21 731 kr
Nya Tärna Vilt AB	Särskilt driftstöd	300 000 kr
Renate K AB	Investeringsstöd KS	297 452 kr
Renate K AB	Särskilt driftstöd	264 912 kr
RFM Rönnäs finmekaniska	SIS	187 500 kr
Skriv- och Kontorstjänst i Storuman AB	SIS	537 625 kr
Storumans Hundfysio AB	SIS	213 000 kr
Storumans Kommun	Hemsändning	54 100 kr
Umeå		
Företagsnamn	**Typ av stöd**	**Stödbelopp**
AS Showjumping	Tillväxtcheck	20 000 kr
Bärkraft i Norrland AB	Innovationscheck	50 000 kr
Conviva AB	Mikro	25 000 kr
F Norrman Arbets- och organisationspsykologi AB	Mikro	30 000 kr
Holmöns Bygdebolag AB	Energieffektivisering	151 200 kr
Holmöns Lanthandel AB	Särskilt driftstöd	145 094 kr
Holmöns Lanthandel AB	Investeringsstöd KS	569 500 kr
Insightgap Psychology AB	Innovationsbidrag	40 000 kr
Lillkåla, Charlotta	Tillväxtcheck	20 000 kr
Lumifoil AB	Innovationsbidrag	400 000 kr
M.R. Kloka idéer AB	Investeringsstöd KS	127 450 kr
M.R. Kloka idéer AB	Särskilt driftstöd	211 031 kr
Martin Hanberger AB	Innovationsbidrag	166 420 kr
Merete F	Tillväxtcheck	67 500 kr
Motivation and Move by Maria Olofsson AB	Innovationscheck	36 176 kr
RankOne Global AB	Innovationsbidrag	1 200 000 kr
Stixon AB	Innnovationscheck	50 000 kr
Sven Blomqvist Diversehandel AB	Särskilt driftstöd	300 000 kr
Sverken AB	Hållbarhetscheck	90 000 kr
Umeå Kommun	Hemsändning	204 400 kr
VERTICON AB	Kompetenscheck	234 077 kr
Vibe Vocals	Tillväxtcheck	95 000 kr
Vkna Jämställdhet och Organisationsutveckling AB	Tillväxtcheck	61 200 kr
VTT i Umeå AB	Hållbarhetscheck	150 866 kr

Wiström, Emma	Innovationscheck	50 000 kr
Working Dogstadius AB	Tillväxtcheck	25 000 kr
Älvnära Media Handelsbolag	Innovationscheck	46 958 kr
Ögren, Hanna	Tillväxtcheck	24 375 kr
Vilhelmina		
Företagsnamn	**Typ av stöd**	**Stödbelopp**
Borgvattnet Capital AB	SIS	780 200 kr
Butiken i Klimpen AB	Särskilt driftstöd	300 000 kr
Coop Nord Ekonomisk förening	Särskilt driftstöd	196 019 kr
EG Vilt	Särskilt driftstöd	68 059 kr
Fjällelit Kittelfjäll AB	Mikro	26 750 kr
Future Food Industries AB	Tillväxtcheck	367 500 kr
Hotell Kittelfjäll AB	Konsultstöd	100 000 kr
Inlandets Skorsten & Kamin AB	SIS	78 500 kr
Inlandets Skorsten & Kamin AB	Tillväxtcheck	159 375 kr
Kittelfjäll Utveckling AB	RIS	3 310 400 kr
Kittel'n AB	SIS	70 539 kr
Klimpfjäll Explorer AB	Mikro	30 000 kr
Marsfjälls Handelscenter AB	Särskilt driftstöd	300 000 kr
Meselefors Camping AB	SIS	130 750 kr
POSO AB	SIS	183 000 kr
Real Powersportstore Sweden AB	Mikro	30 000 kr
Stalons Bensin & Diverse AB	Särskilt driftstöd	40 651 kr
Vilhelmina Ingenjörsbyrå AB	RIS	1 325 938 kr
Vilhelmina Värme Fastigheter AB	Energieffektivisering	60 000 kr
VilhelminaMat Ek. för.	Särskilt driftstöd	36 928 kr
VästerbottensSåpa AB	Hållbarhetscheck	141 788 kr
VästerbottensSåpa AB	RIS	630 948 kr
Vindeln		
Företagsnamn	**Typ av stöd**	**Stödbelopp**
Bröderna Larssons Snickeri AB	Energieffektivisering	61 200 kr
GoMaten i Granö AB	Särskilt driftstöd	275 438 kr
Magnus Energiplanering AB	Mikro	21 000 kr
Mias Tryck & konsulting AB	SIS	109 000 kr
Mias Tryck & konsulting AB	Tillväxtcheck	38 250 kr
Motobook AB	Innovationsbidrag	327 000 kr
Nordic Transaktions AB	Servicebidrag	77 865 kr
Nordic Transaktions AB	Särskilt driftstöd	222 135 kr
Träffpunkt Tvärålund AB	Särskilt driftstöd	94 043 kr
Vindelns Kommun	Hemsändning	102 200 kr
Vindelns Kommun	Hemsändning	77 100 kr
Wild River AB	SIS	1 827 750 kr
Wilderness Adventure Vindeln AB	SIS	150 000 kr
Åmsele Livs AB	Investeringsstöd KS	597 553 kr
Åmsele Livs AB	Investeringsstöd KS	1 127 812
Åmsele Livs AB	Särskilt driftstöd	300 000 kr
Åström, Evelina	Tillväxtcheck	60 000 kr
Örträsk Handel & Bensin AB	Särskilt driftstöd	20 653 kr
Vännäs		
Företagsnamn	**Typ av stöd**	**Stödbelopp**
Brännland Iscider AB	Konsultstöd	68 000 kr
Nilsson, Kajsa	Mikro	30 000 kr
Vännäs Kommun	Hemsändning	81 400 kr
Åsele		

Företagsnamn	Typ av stöd	Stödbelopp
Fredrika Lanthandel AB	Investeringsstöd KS	219 170 kr
Fredrika Lanthandel AB	Investeringsstöd KS	40 822 kr
Fredrika Lanthandel AB	Investeringsstöd KS	533 205 kr
Kronans mat & bak AB	SIS	141 500 kr
Marktjänst i Fredrika AB	Energieffektivisering	63 200 kr
North Grade AB	RIS	3 245 433 kr
van den Brink, Willy	SIS	454 050 kr
Västertoppen AB	Särskilt driftstöd	139 397 kr
Västertoppen AB	Servicebidrag	160 603 kr

Bilaga 2: Beviljade projektstöd via anslag 1:1 per RUS-prioritering inklusive delprioriteringar

Prioritering och delprioritering i Regional utvecklingsstrategi	Antal Beslut	Summa beslut (kr)
Prioritering 1: Västerbotten - en nytänkande och smart region	**16**	**24 750 732**
1.1 Kapacitet för samverkan och samhandling	7	16 196 494
1.2 Digitalisering och nya lösningar	3	3 459 345
1.3 Utveckling av innovationer	6	5 094 893
Prioritering 2: Västerbotten - en region med platsbaserad hållbar näringslivsutveckling	**8**	**12 050 947**
2.1 Kapacitet för samverkan och samhandling	2	1 426 574
2.2 Växande, starkare företag och nya livskraftiga företag	6	10 624 373
Prioritering 3: Västerbotten - en nära tillgänglig region	**3**	**9 176 276**
3.1 Kapacitet för samverkan och samhandling	2	5 181 502
3.2 Investeringar i hållbara transportsystem	1	3 994 774
Prioritering 4: Västerbotten - en region med hållbara livsmiljöer att bo, verka och leva i	**17**	**22 361 109**
4.1 Kapacitet för samverkan och samhandling	5	10 237 441
4.2 Utveckla och förvalta naturarv och livsmiljöer med en aktiv fritid	2	1 867 672
4.3 Utveckla kultur och kulturarv	5	3 328 481
4.4 Hållbar konsumtion, inklusive energianvändning	5	6 927 515
Prioritering 5: Västerbotten - en hälsofrämjande region	**1**	**100 000**
5.1 Kapacitet för samverkan och samhandling	1	100 000
Prioritering 6: Västerbotten - en region rik på kompetenser	**12**	**21 878 562**
6.1 Kapacitet för samverkan och samhandling	6	11 255 227
6.2 Likvärdigt deltagande i arbets- och samhällsliv, särskilt genom utbildning	4	9 299 835
6.3 Kompetensförsörjning i företag och verksamheter	2	1 323 500
ALLA prioriteringar - Uppföljning och utvärdering år 2024	**1**	**1 768 724**
ALLA prioriteringar	1	1 768 724
Totalsumma	**58**	**92 086 350**

Bilaga 3: Beviljade projektmedel via anslag 1:1

Sorterade efter RUS-prioritering och därefter projektägare i bokstavsordning.

Prioritering 1: Västerbotten - en nytänkande och smart region			
Projektnamn	**Projektägare**	**Stödbelopp (kr)**	**Totalbudget (kr)**
(InHaL) Innovationspotential hos SMF vid införande av Handhållen Lasersvetsning	Industriellt Utvecklingscentrum Norr AB	270 000	1 350 000
Big Science för Västerbotten	LTU Business AB	1 498 976	2 988 973
Cybersäkerhetsnod Norr	LULEÅ TEKNISKA UNIVERSITET	1 500 000	33 135 500
Stärkt ekosystem för social innovation i norr	LULEÅ TEKNISKA UNIVERSITET	3 731 324	14 925 297
ASTRIC Attract skills and talent through Regional Innovation Capacity insights	REGION VÄSTERBOTTEN	201 251	805 006
Västerbotten Smart Specialisering 2.0	REGION VÄSTERBOTTEN	250 000	500 000
Systemdemonstrator för grön omställning	REGION VÄSTERBOTTEN	744 000	1 860 000
SelfCare	REGION VÄSTERBOTTEN	1 108 008	5 089 162
R10 en vinnare i gröna omställningen	REGION VÄSTERBOTTEN	8 000 000	20 000 000
EU-MAT: Effective Urban Material Mining in Cities	RISE Research Institutes of Sweden AB	526 327	3 007 590
Access North Sweden	Science City Skellefteå AB	480 000	2 400 000
Samverket Skellefteå	Science City Skellefteå AB	1 770 943	7 083 776
Northern Traffic Lights	STIFT SKOGSBRUKETS FORSKNINGSINSTITUT, SKOGFORSK	851 337	5 674 987
WaVes - Smart specialisation and innovative biotechnology from Arctic plant derived waxes and nanomaterials	SVERIGES LANTBRUKSUNIVERSITET	1 190 675	3 401 926
CyberGrass 2.0 - Innovative tools for farmers to optimize the management of harvested grasslands	SVERIGES LANTBRUKSUNIVERSITET	1 362 791	4 828 066
NorthDIVeRSITY	UMEÅ UNIVERSITET	1 265 100	6 325 440

Prioritering 2: Västerbotten - en region med platsbaserad hållbar näringslivsutveckling			
Projektnamn	**Projektägare**	**Stödbelopp (kr)**	**Totalbudget (kr)**
Sustainable SMEs	BioFuel Region BFR AB	1 149 327	3 831 089
CooCon-digital vägledning för hållbara ägarskiften	Connect Norr Service AB	2 391 632	5 979 078
REGENERATE	Gold of Lappland Ekonomisk förening	822 731	2 742 436
Företagsanalys Industrier i Norr	Industriellt Utvecklingscentrum Norr AB	546 845	1 822 817
Close the loop	Industriellt Utvecklingscentrum Norr AB	2 840 950	11 844 830
Kreativa Norrland	RISE Research Institutes of Sweden AB	2 872 888	11 818 359
NordicForestry - Planning, management methods and technology for young boreal forests	SVERIGES LANTBRUKSUNIVERSITET	826 574	4 723 899
Vindeln Innovation Center 2.0	VINDELNS KOMMUN	600 000	1 200 000

Prioritering 3: Västerbotten - en nära tillgänglig region			
Projektnamn	**Projektägare**	**Stödbelopp (kr)**	**Totalbudget (kr)**
Förnybart 2030 Västerbotten	BioFuel Region BFR AB	3 994 774	9 034 839
Projekt Västerbotniabanan	BLÅ VÄGEN/E12	1 000 000	5 161 046
Norrbotniabanan 2024-2028: Inför trafikstart Umeå-Dåva	SKELLEFTEÅ KOMMUN	4 181 502	16 726 006

Prioritering 4: Västerbotten - en region med hållbara livsmiljöer att bo, verka och leva i			
Projektnamn	**Projektägare**	**Stödbelopp (kr)**	**Totalbudget (kr)**
Online tools for Inari Sámi and Ume Sámi	ÁLGGUOGÅHTIE - UMESAMER I SAMVERKAN	1 000 188	4 000 752
Brobygge mellan kärnverksamheter	BJURHOLMS KOMMUN	708 661	1 417 321
Effektivare elnätsutnyttjande genom ökad flexibilitet utvecklad samordning mellan nätnivåer samt förbättrade prognos- och prismodeller (EFFLEX)	Luleå Energi Aktiebolag	404 352	951 099
Cirkulär omställning hos mindre kommuner i Västerbotten och Västernorrland	LÄNSSTYRELSEN I VÄSTERBOTTENS LÄN	450 182	900 364

MASSIW Developing acid sulfate soils management for improved water status	LÄNSSTYRELSEN I VÄSTERBOTTENS LÄN	1 356 580	10 485 215
Kvarken Film Network - small scale project	REGION VÄSTERBOTTEN	77 000	220 000
Plaståtervinning i norra Sverige	REGION VÄSTERBOTTEN	252 588	1 010 354
Nödvatten i norr	REGION VÄSTERBOTTEN	754 293	3 017 183
Norra Sveriges kontor i Stockholm	REGION VÄSTERBOTTEN	3 786 413	8 426 413
Västerbottens EU programmeringsarbete 2024-2034	REGION VÄSTERBOTTEN	4 035 421	8 070 841
Möjliggör den gröna industrirevolutionen och samhällsomvandlingen i norr med ett stabilt och flexibelt energisystem (MISSE)	REGION VÄSTERBOTTEN	5 066 100	10 847 454
En nod för kulturens bruk	ROBERTSFORS KOMMUN	550 000	1 325 406
Påverkansprojekt varsel	SKELLEFTEÅ KOMMUN	885 000	1 770 000
Förstudie Resilienta landsbygder	Stöckebygdens utveckling ekonomisk förening	511 092	1 277 729
The use of industrial side products as secondary resources in wastewater treatment (ProWater)	SVERIGES LANTBRUKSUNIVERSITET	821 946	2 348 416
Developing inclusive and sustainable cultural tourism, medfinansiering för parter i Västerbotten	UMEÅ UNIVERSITET	514 674	2 940 996
LOHKANLIHKKU	UMEÅ UNIVERSITET	1 186 619	3 390 339

Prioritering 5: Västerbotten - en hälsofrämjande region			
Projektnamn	**Projektägare**	**Stödbelopp (kr)**	**Totalbudget (kr)**
Sjukvårdens ledningscentral	REGION VÄSTERBOTTEN	100 000	1 399 731

Prioritering 6: Västerbotten - en region rik på kompetenser			
Projektnamn	**Projektägare**	**Stödbelopp (kr)**	**Totalbudget (kr)**
Kompetens I Samverkan	ARVIDSJAURS KOMMUN	2 525 913	10 103 652
Campus Lycksele	LYCKSELE KOMMUN	1 723 922	5 752 799
Skogsungdomarna Västerbotten	LÄNSSTYRELSEN I VÄSTERBOTTENS LÄN	521 000	1 042 000
NOVA K	REGION NORRBOTTEN	3 550 000	14 808 160
Pilotsatsning, Welcome to Västerbotten	REGION VÄSTERBOTTEN	200 000	1 000 000
Lärcentrumutveckling genom samverkan	REGION VÄSTERBOTTEN	771 968	7 719 678
Motors of Growth	REGION VÄSTERBOTTEN	812 166	4 060 830
InnoGS (Innovation through Gamified Solutions)	REGION VÄSTERBOTTEN	1 021 533	4 278 223
Vi Växer Tillsammans	REGION VÄSTERBOTTEN	1 500 000	7 113 260
Ökad kapacitet, samverkan och breddad rekrytering	REGION VÄSTERBOTTEN	8 194 739	19 715 114
Varsel Action test	SKELLEFTEÅ KOMMUN	802 500	1 605 000
Framtidens Mötesplats	STIFT PINGSTFÖRSAML SKOL- O KURSVERKSAMHET	254 821	1 063 311

ALLA RUS-prioriteringar			
Projektnamn	**Projektägare**	**Stödbelopp (kr)**	**Totalbudget (kr)**
Uppföljning och utvärdering samt licenskostnad Nyps 2024	REGION VÄSTERBOTTEN	1 768 724	1 768 724

Bilaga 4: Beviljade regionala utvecklingsmedel (RUM)

Sorterade i bokstavsordning per projektägare och prioritering i regional utvecklingsstrategi för Västerbotten.

Prioritering 4: Västerbotten - en region med hållbara livsmiljöer att bo, verka och leva i			
Projektägare	**Projektnamn**	**Budget (kr)**	**Stödbelopp (kr)**
Aejlies Saemien Jarnge ekonomisk förening	Jårrh!	2 529 750	882 750
KONSTFRÄMJANDET I VÄSTERBOTTEN	Mobilt konstrum, förstudie	529 787	262 050
REGION VÄSTERBOTTEN	Västerbotten på Grand Hôtel 2025–2027	5 400 000	2 700 000
REGION VÄSTERBOTTEN	Strategisk planering i det regionala utvecklingsarbetet förberedande steg	600 000	300 000

Prioritering 5: Västerbotten - en hälsofrämjande region			
Projektägare	**Projektnamn**	**Budget (kr)**	**Stödbelopp (kr)**
Västerbottensteatern AB	Mäns våld mot kvinnor börjar med killars våld mot tjejer	700 000	350 000

www.regionvasterbotten.se

region
västerbotten